**BASISPROFIELEN 1:1**

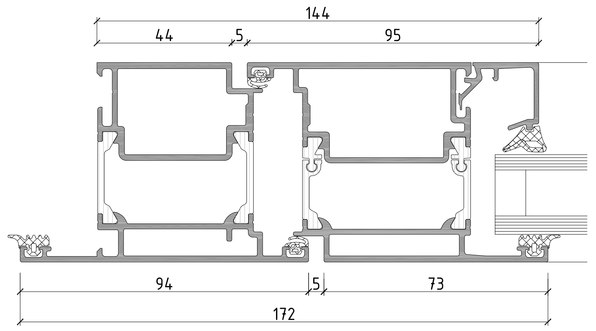


KOZIJN EN DEURVLEUGEL - BINNENDRAAIEND

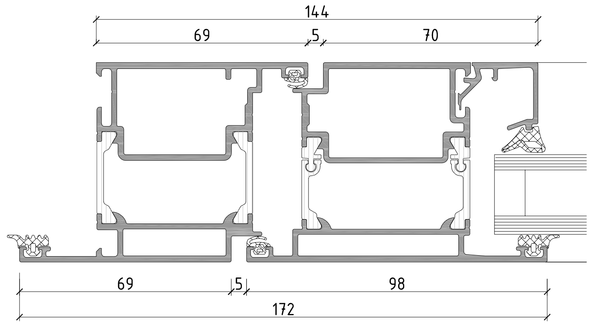


KOZIJN EN DEURVLEUGEL - BUITENDRAAIEND

**BOUWKUNDIGE AANSLUITINGEN 1:5**

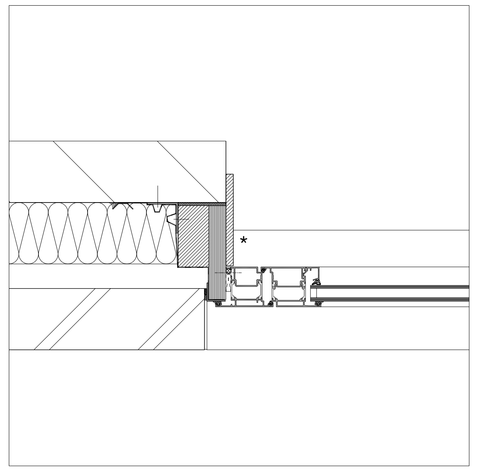

**AANSLUITING ZIJ**

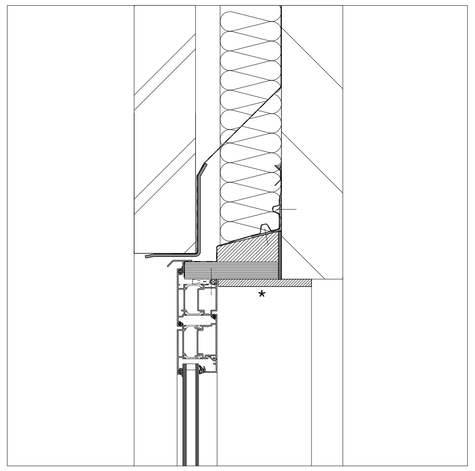

**AANSLUITING BOVEN**

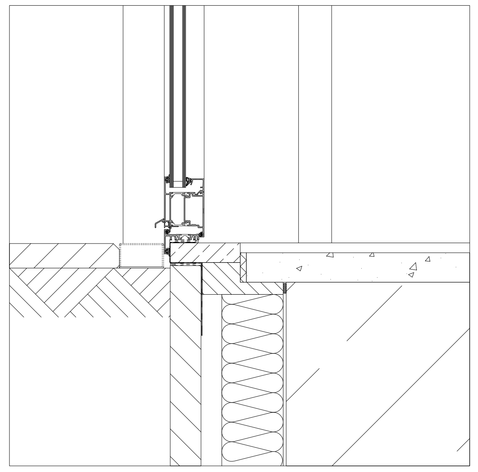

**AANSLUITING ONDER**

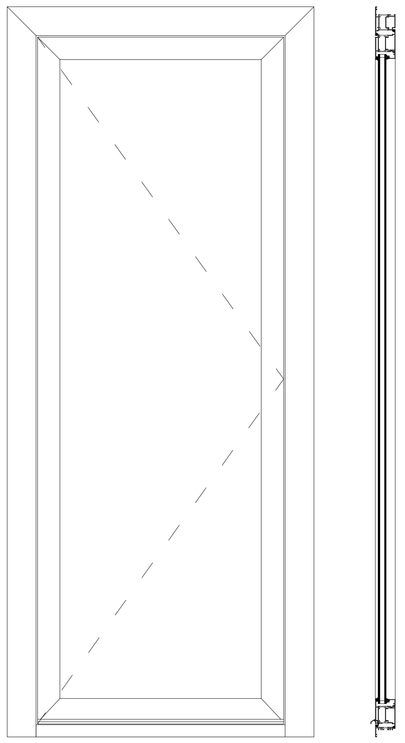

**DEUR BINNENDRAAIEND**

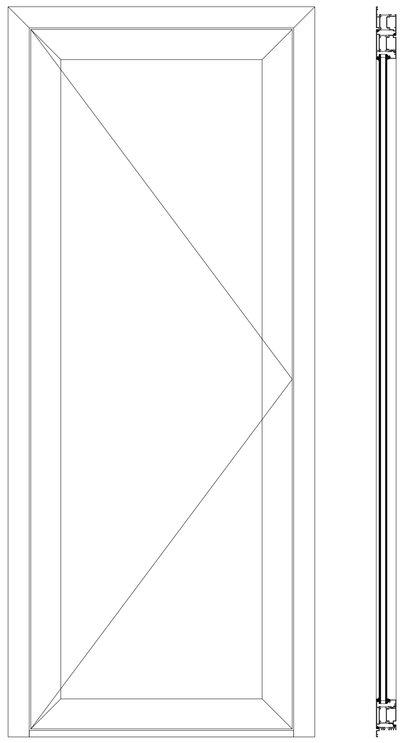

**DEUR BUITENDRAAIEND**



**DUBBELE DEUR BINNENDRAAAIEND**

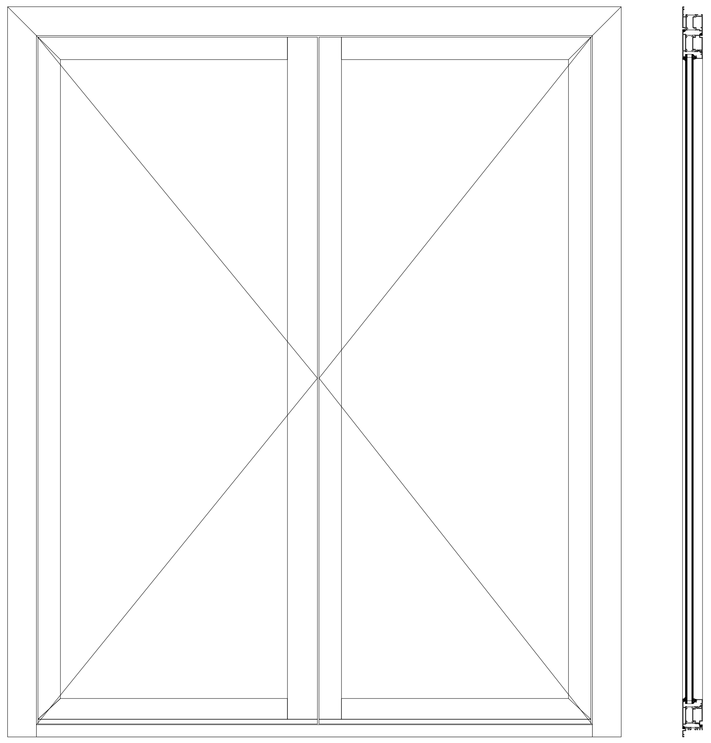

**DUBBELE DEUR BUITENDRAAAIEND**

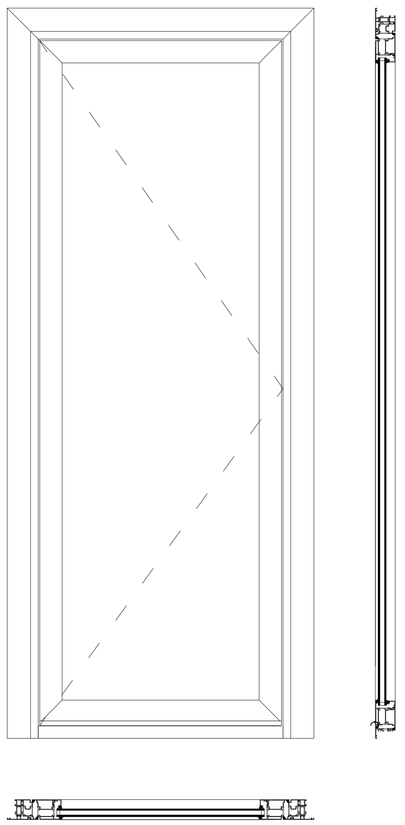

**DEUR BINNENDRAAIEND IN AWS KADER**

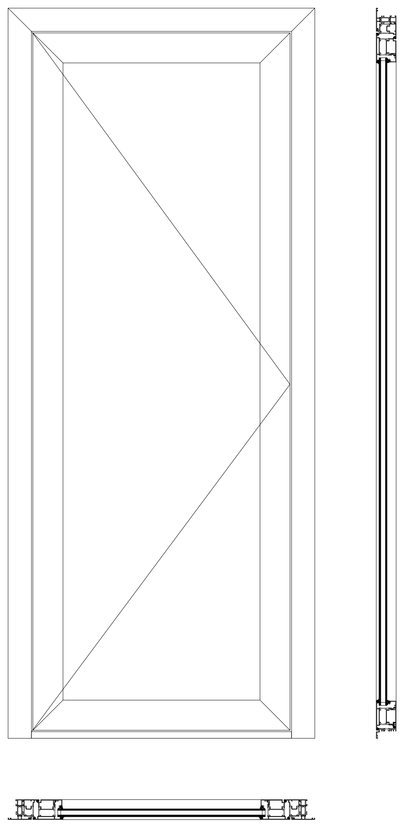

**DEUR BUITENDRAAIEND IN AWS KADER**

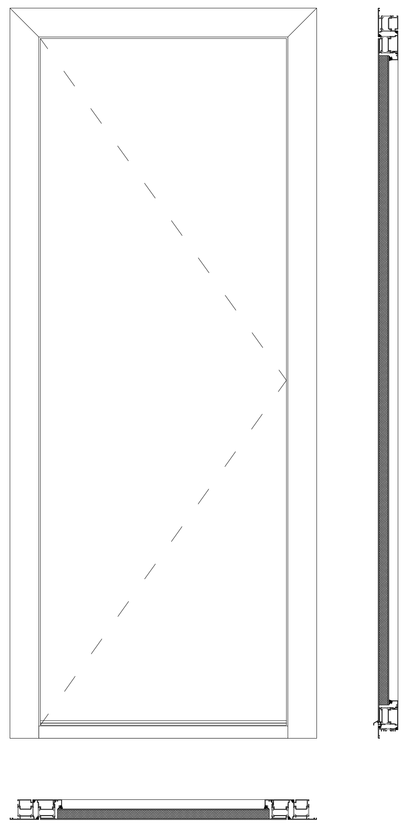

**DEUR BINNENDRAAIEND DEURVLEUGELBEDEKKEND**



**DEUR BUITENDRAAIEND VLEUGELBEDEKKEND**

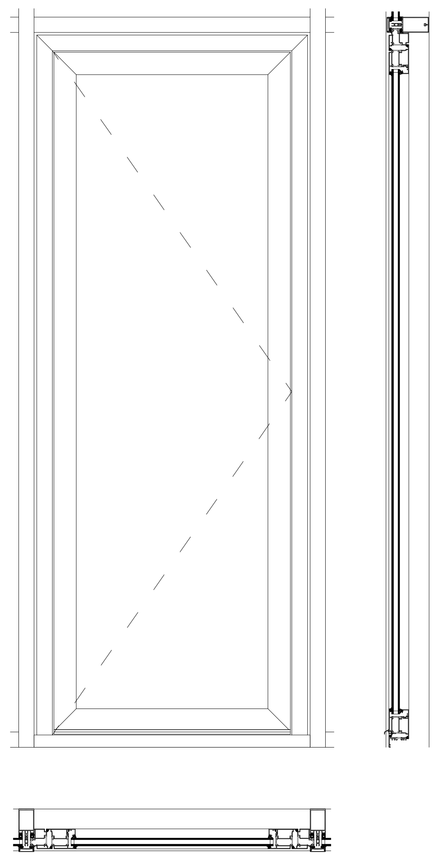

**DEUR BINNENDRAAIEND IN VLIESGEVEL**

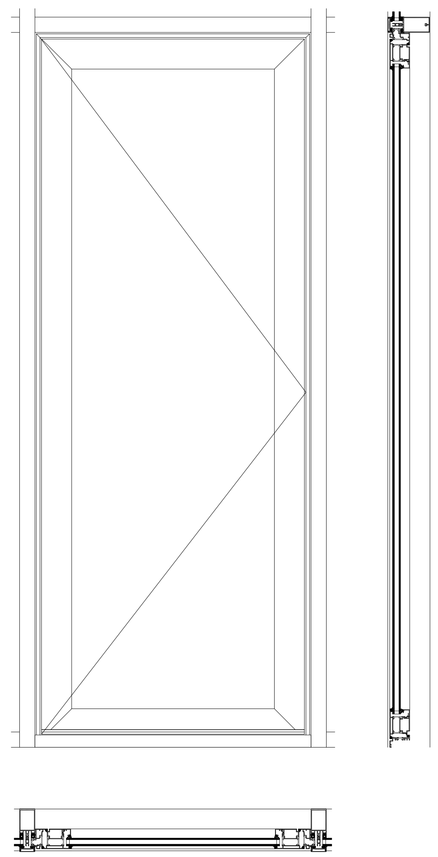

**DEUR BUITENDRAAIEND IN VLIESGEVEL**

Tekeningen met de vermelding Constructievoorstel moeten door de gebruiker op de nauwkeurigheid en uitvoerbaarheid en haalbaarheid ervan worden gecontroleerd.
Voor het concept en de realisatie blijven alle rechten (inclusief auteurswet, tekeningen- en modellenrecht, merkenwet) voorbehouden. De aansprakelijkheid van SCHÜCO is beperkt tot opzet en grove nalatigheid. Verveelvoudiging en/of doorgeven van het constructievoorstel in zijn geheel of gedeeltelijk zijn uitsluitend met voorafgaande schriftelijke toestemming toegestaan. Voor alle rechtsbetrekkingen die voortvloeien uit het gebruik van het constructievoorstel gelden aanvullend de algemene verkoop- en leveringsvoorwaarden evenals de technische voorwaarden,1992
De uitvoering van de profielafmetingen moet conform definitieve, statische berekening gebeuren. De Schüco-verwerkingsrichtlijnen moeten worden nageleefd.
Alle haarvoegen, groef-, T- en contactpunten moeten volgens de richtlijnen worden afgedicht. Contact met aluminium of stalen profielen moet door dichtingsbanden worden vermeden. Alle door ons vermelde afmetingen en hoeken moeten door de verwerker nauwgezet worden gecontroleerd.
Verbindingsmiddelen moeten naargelang het montageconcept, de statische berekening en de geldende normen worden uitgevoerd.
* Uw gebaseerd op getekende profielcombinatie, deur met afmetingen 1,1 m x 2,2 m, HR++glas met Ugr1,1W/m²K en edelstaal afstandhouder met psi= 0,08. Met thermische verbeterde afstandhouder en glas of paneel kan een lagere Uw worden gehaald.

Systeem
ADS 65

| Uf systeem [W/m²K] | Uw deur* [W/m²K] |
|---|---|
| 2,3 | 1,7 |

Schaal
1:10, 1:5 en 1:1 (A0)

Datum tekening
22-07-2013

SCHÜCO
SCHÜCO Nederland BV
Rendementsweg 3a, 3641 SK Mijdrecht
Telefoon: (0031) 0297 233670

**! Deze tekening is gemaakt voor architecturale toepassing. Dit is geen uitvoeringstekening. Bij uitvoering gelden de Schüco verwerkingsvoorwaarden.**